

CHECK-LIST

DESCRIÇÃO	Qtde.	Check
SAPATA NIVELADORA		
MANUAL DE UTILIZAÇÃO DA FECHADURA ELETRÔNICA		
MINI CHAVE PHILIPS PARA TROCA DA BATERIA		

Montador: _____ RG de Identificação: _____

Data: ____/____/____

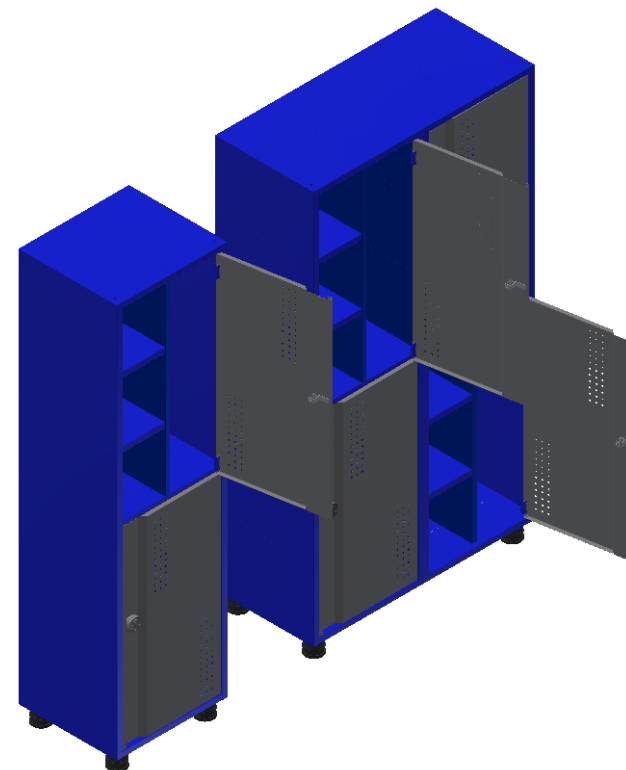
Marcon Indústria Metalúrgica Ltda. – CNPJ: 57.211.997.0001-46
Endereço: Rua Coelho Neto nº 48 – Cep: 17510-013 – Marília/SP - Brasil
Tel: +55 (14) 3401-2425 - Fax: +55 (14) 3422-3544 - www.marcon.ind.br

TIL MARCON

<http://www.marcon.ind.br>



ARMÁRIOS ROUPEIROS COM FECHADURA ELETRÔNICA



Abril / 2021

PREZADO CLIENTE

- Leia atentamente todas as instruções contidas neste manual.
- Oriente a todos os usuários do produto sobre as melhores condições, formas e cuidados na sua utilização, garantindo assim, maior tempo de vida útil do equipamento.

Devido ao programa de melhoria contínua da empresa, as especificações e os produtos presentes neste manual poderão sofrer alterações sem aviso prévio.

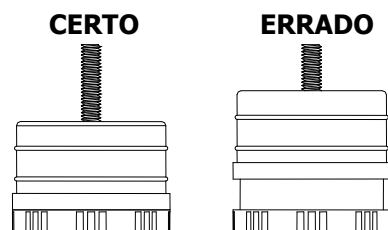
As figuras contidas neste manual têm caráter meramente ilustrativo.

SOBRE OS ARMÁRIOS ROUPEIROS

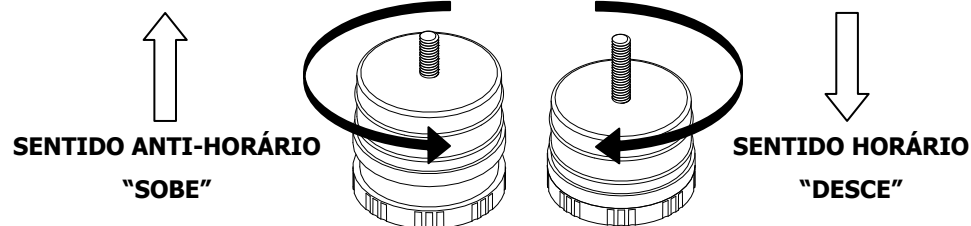
- Os armários roupeiros Marcon saem de fábrica em perfeitas condições de uso, design moderno, detalhes inovadores e acessórios práticos. É produzido com chapa de aço reforçado e seguindo as normas atuais de qualidade, conforto e segurança. Após sua industrialização, os armários roupeiros passam por um tratamento de superfície e pintura epóxi com secagem a 220°C. Todas estas características tornam os armários roupeiros Marcon, aliados na organização de seu posto de trabalho.

NIVELANDO OS PÉS DO ARMÁRIO

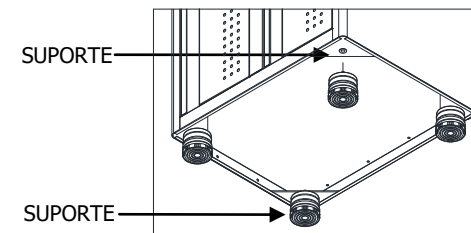
- Para nivelar os pés do seu armário, deite o armário, isso facilitará a montagem dos pés.
- Mantenha os pés na posição de início.



- A figura abaixo mostra o sentido de rotação do pé para que seja feito o nivelamento.



- Rosqueie os pés até o final nos suportes na parte inferior do armário conforme desenho a seguir.



Sistema de Fechadura Eletrônica: Inovador, seguro e prático



Possui entrada micro USB para alimentação externa de emergência para a bateria.

Para garantir uma melhor segurança ler atentamente o manual da Fechadura Eletrônica que acompanha o Armário.