



CATÁLOGO de produtos LANÇAMENTOS 2015



TILMARCON

www.marcon.ind.br

HISTÓRICO

Moderna estrutura fabril que soma 30.000m², dividida em 3 fábricas que empregam 500 colaboradores diretos

Há quase três décadas no ramo metalúrgico, a Marcon não para de inovar e, por isso, é reconhecida como a fabricante brasileira do maior portfólio de produtos para organização, manutenção e logística para o mercado industrial.

Seu ciclo produtivo é realizado dentro do mais moderno parque fabril da América Latina desse segmento, sempre focado na satisfação do usuário final.

TIL MARCON



UNIDADE 1

Aqui são desenvolvidas e fabricadas as melhores soluções para a organização e logística para centros automotivos e indústrias.



UNIDADE 2

Foi a segunda a ser instalada e nela são desenvolvidos produtos individualmente testados, fabricados com avançada tecnologia permitindo a obtenção de peças hidráulicas de alta confiança.



UNIDADE 3

A nova unidade da MARCON conta com fundição própria, onde uma infraestrutura com máquinas de última geração desenvolve os equipamentos mais seguros e versáteis para canteiros de obras e postos de manutenção.



Devido ao programa de melhoria contínua da empresa, as especificações e os produtos presentes neste catálogo poderão sofrer alterações sem aviso prévio. Ambientes, ferramentas e equipamentos das fotos têm caráter meramente ilustrativo.



ÍNDICE



- 04 Bancadas multiuso
- 05 Bancadas modulares (módulo)
- 06 Carros Oficina
- 12 Caixa para ferramentas
- 14 Gabinete gaveteiro



- 15 Rodízios



- 16 Unidade móvel filtradora de óleo
- 18 Macaco elevador de baús
- 18 Macaco para posto de mola
- 18 Macaco jacaré curto
- 18 Cavalete de apoio de veículos
- 19 Guincho circular para caminhonete

BANCADAS MULTIUSO

› Projetadas para proporcionar excelentes condições de trabalho, praticidade e organização no dia a dia. Oferecem base de apoio resistente e durável, com acabamento e design primorosos.

ref.:	C	L	H	K	peso	tipo de tampo
BM-X	1100	600	880	500	43	Compensado pinus envernizado (40 mm)

Características gerais

- › Armário inferior com duas portas
- › 4 pés niveladores



ref.:	C	L	H	K	peso	tipo de tampo
BM-Z	1500	600	880	500	57	Compensado pinus envernizado (40 mm)

Características gerais

- › Armário inferior com três portas
- › 4 pés niveladores



ref.:	C	L	H	K	peso	tipo de tampo
BM-T	2000	600	880	500	78	Compensado pinus envernizado (40 mm)

Características gerais

- › Armário inferior com quatro portas
- › 4 pés niveladores



ref.:	C	L	H	peso	tipo de tampo
2008	1100	646	840	83,5	Compensado naval (45 mm)

Características gerais

- › 2 portas de aço
- › 4 pés niveladores
- › Painel retrátil
- › Prateleira interna removível



ref.:	C	L	H	peso	tipo de tampo
2010	1100	525	825	40,5	Compensado naval (25 mm)

Características gerais

- › 2 porta de aço
- › 4 pés niveladores
- › Prateleira interna removível



Prateleira inferior para bancadas multiuso

ref.:	C	L	H	K	peso	tipo de tampo
CN-4	927,5	427,5	25	200	6	Compensado naval (25 mm)



ref.:	C	L	H	K	peso	tipo de tampo
CN-5	1327	427,5	25	200	9	Compensado naval (25 mm)



ref.:	C	L	H	K	peso	tipo de tampo
CN-6	1827	427,5	25	200	12	Compensado naval (25 mm)



ref.:	C	L	H	K	peso	tipo de tampo
CN-7	1827	627,5	25	200	18	Compensado naval (25 mm)



Módulo para bancadas modulares

ref.:	C	L	H
2-A	860	600	700

Características gerais

- › 2 portas em aço
- › Fechadura com chave
- › Prateleira interna removível





CARROS COM FERRAMENTAS

Solução completa

Sabemos que o seu tempo é precioso, por isso, a Marcon projetou 5 conjuntos de ferramentas manuais e organizou em berços de EVA nas gavetas do seu Carro Oficina. As melhores ferramentas, organizadas com perfeição. O que era bom, ficou ainda melhor!*

Conheça as opções na página 09

Ferramentas Marcon:

- **Feitas em aço Cromo-Vanádio**
- **Cabo anatômico**

TIL MARCON

** disponíveis para alguns modelos de carro oficina Marcon*

Fechados

ref.:	C	L	H	K	peso	rodas
CR-14F	800	450	860	350	42,5	- 2 fixas de 4" - 2 giratórias de 4" (uma com freio)

Características gerais

- › 2 gavetas modelo B
- › 2 portas de aço
- › Fechadura com chave
- › 36 ferramentas manuais em aço Cromo-Vanádio organizadas em 2 berços de E.V.A (ref. 34352 e 34353)

34352



34353



ref.:	C	L	H	K	peso	rodas
CR-58F	800	450	860	350	44,2	- 2 fixas de 4" - 2 giratórias de 4" (uma com freio)

Características gerais

- › 2 gavetas modelo A
- › 1 gaveta modelo B
- › 2 portas de aço
- › Fechadura com chave
- › 18 ferramentas manuais em aço Cromo-Vanádio organizadas em berço de E.V.A (ref. 34352)

34352



ref.:	C	L	H	K	peso	rodas
CR-16F	800	450	860	350	55,8	- 2 fixas de 4" - 2 giratórias de 4" (uma com freio)

Características gerais

- › 4 gavetas modelo B
- › 1 gaveta modelo C
- › 1 divisória para gaveta (DPG-3)
- › Fechadura com chave
- › 90 ferramentas manuais em aço Cromo-Vanádio organizadas em 3 berços de E.V.A (ref. 34352, 34353 e 34354)

34352



34353



34354



ref.:	C	L	H	K	peso	rodas
CR-53F	800	450	860	350	52	- 2 fixas de 4" - 2 giratórias de 4" (uma com freio)


Características gerais

- › 6 gavetas modelo B
- › 1 divisória para gaveta (DPG-3)
- › Fechadura com chave
- › 72 ferramentas manuais em aço Cromo-Vanádio organizadas em 2 berços de E.V.A (ref. 34352 e 34354)

34352



34354



Fechados

ref.:	C	L	H	K	peso	rodas
CR-72F	800	570	860	350	48	- 2 fixas de 4" - 2 giratórias de 4" (uma com freio)

Características gerais

- > 2 gavetas modelo B
- > 2 portas de aço
- > Fechadura com chave
- > Painel em chapa perfurada retrátil com acionamento de elevação através de amortecedor
- > Acompanha ganchos e suportes: KIT-GS3 (26 peças)
- > 72 ferramentas manuais em aço Cromo-Vanádio organizadas em 2 berços de E.V.A (ref. 34352 e 34354)

34352



34354



ref.:	C	L	H	K	peso	rodas
CR-42F	600	400	860	330	44,8	- 2 fixas de 6" - 2 giratórias de 4" (uma com freio)

Características gerais

- > 4 gavetas modelo B e 1 gaveta modelo C
- > 1 divisória para gaveta (DPG-3)
- > 2 portas de aço
- > Fechadura com chave
- > 45 ferramentas manuais em aço Cromo-Vanádio organizadas em 2 berços de E.V.A (ref. 34355 e 34356)

34355



34356



ref.:	C	L	H	K	peso	rodas
CR-94F	600	400	915	90	29,5	- 2 fixas de 3" - 2 giratórias de 3"

Características gerais

- > 2 gavetas modelo B
- > 2 portas de aço
- > Fechadura com chave
- > 1 prateleira fixa
- > 27 ferramentas manuais em aço Cromo-Vanádio organizadas em berço de E.V.A (ref. 34356)

**compact
LINE**

34356



ref.:	C	L	H	K	peso	rodas
CR-39F	600	400	860	330	36	- 2 fixas de 6" - 2 giratórias de 4" (uma com freio)

Características gerais

- > 2 gavetas modelo B
- > 2 portas de aço
- > Fechadura com chave
- > 45 ferramentas manuais em aço Cromo-Vanádio organizadas em 2 berços de E.V.A (ref. 34355 e 34356)

34355



34356



ref.:	C	L	H	K	peso	rodas
CR-40F	600	400	860	330	37	- 2 fixas de 6" - 2 giratórias de 4" (uma com freio)

Características gerais

- > 3 gavetas modelo B
- > 1 divisória para gaveta (DPG-6)
- > Fechadura com chave
- > 18 ferramentas manuais em aço Cromo-Vanádio organizadas em berço de E.V.A (ref. 34355)

34355



ref.:	C	L	H	K	peso	rodas
CR-87F	600	400	860	90	23	- 2 fixas de 3" - 2 giratórias de 3"

Características gerais

- > 1 gaveta modelo B
- > 2 portas de aço
- > Fechadura com chave
- > 1 prateleira fixa
- > 18 ferramentas manuais em aço Cromo-Vanádio organizadas em berço de E.V.A (ref. 34355)

34355



Conjuntos de ferramentas manuais

Confira aqui os conjuntos de ferramentas que acompanham seu carro oficina.

ref.:	C	L	H	peso
34352	662	347	35	2,7



Disponíveis nos Carros Oficina:

CR-14F CR-16F CR-58F CR-72F
CR-53F CR-39F CR-42F CR-40F
CR-87F CR-94F

Descrição do conjunto

TOTAL: 18 itens

Alicate bomba d'água 10"	Chave de fenda toco, PH 5x38mm (3/16x1.1/2")
Alicate de pressão 10"	Chave de fenda, PH 6x150 mm (1/4x5")
Alicate de Ponta 6"	Chave de fenda, PH 5x100mm (3/16x4")
Alicate de corte diagonal 6"	Chave de fenda, PH 3x75mm (1/8x3")
Alicate Universal 8"	Chave canhão 13mm
Chave de fenda toco, SL 5x38 (3/16x1.1/2")	Chave canhão 10mm
Chave de Fenda, SL 6x150 (1/4x6")	Chave canhão 8mm
Chave de Fenda, SL 5x100mm (3/16x4")	Chave canhão 7mm
Chave de Fenda, SL 3x75mm (1/8x3")	Chave canhão 6mm

ref.:	C	L	H	peso
34354	662	347	35	5,7



Disponíveis nos Carros Oficina:

CR-16F CR-72F CR-53F

Descrição do conjunto

TOTAL: 54 itens

Chave catraca 10"	Soquetes 1/2" 9mm	Chave allen hexagonal, ponta redonda 10mm
Barra extensora 10"	Soquetes 1/2" 8mm	Chave allen hexagonal, ponta redonda 8mm
Barra extensora 3"	Chave tipo I 19mm	Chave allen hexagonal, ponta redonda 6mm
Cabo T10" 1/2"	Chave tipo I 17mm	Chave allen hexagonal, ponta redonda 5mm
Soquetes 1/2" 24mm	Chave tipo I 13mm	Chave allen hexagonal, ponta redonda 4mm
Soquetes 1/2" 22mm	Chave tipo I 12mm	Chave allen hexagonal, ponta redonda 3mm
Soquetes 1/2" 21mm	Chave tipo I 11mm	Chave allen hexagonal, ponta redonda 2,5mm
Soquetes 1/2" 20mm	Chave tipo I 10mm	Chave allen hexagonal, ponta redonda 2mm
Soquetes 1/2" 19mm	Chave tipo I 8mm	Chave allen hexagonal, ponta redonda 1,5mm
Soquetes 1/2" 18mm	Chave trafix T50	Chave allen hexagonal polegada 10mm
Soquetes 1/2" 17mm	Chave trafix T45	Chave allen hexagonal polegada 8mm
Soquetes 1/2" 16mm	Chave trafix T40	Chave allen hexagonal polegada 6mm
Soquetes 1/2" 15mm	Chave trafix T30	Chave allen hexagonal polegada 5mm
Soquetes 1/2" 14mm	Chave trafix T27	Chave allen hexagonal polegada 4mm
Soquetes 1/2" 13mm	Chave trafix T25	Chave allen hexagonal polegada 3mm
Soquetes 1/2" 12mm	Chave trafix T20	Chave allen hexagonal polegada 2,5mm
Soquetes 1/2" 11mm	Chave trafix T15	Chave allen hexagonal polegada 2mm
Soquetes 1/2" 10mm	Chave trafix T10	Chave allen hexagonal polegada 1,5mm

ref.:	C	L	H	peso
34353	662	347	35	2,6



Disponíveis nos Carros Oficina:

CR-14F CR-16F

Descrição do conjunto

TOTAL: 18 itens

Chave combinada 22mm	Chave combinada 15mm	Chave combinada 8mm
Chave combinada 21mm	Chave combinada 14mm	Chave combinada 7mm
Chave combinada 20mm	Chave combinada 13mm	Chave combinada 6mm
Chave combinada 19mm	Chave combinada 12mm	Martelo de borda
Chave combinada 18mm	Chave combinada 11mm	Martelo de Pena
Chave combinada 17mm	Chave combinada 10mm	Talhadeira

ref.:	C	L	H	peso
34355	662	347	35	1,3



Disponíveis nos Carros Oficina:

CR-39F CR-42F CR-40F CR-87F
CR-94F

Descrição do conjunto

TOTAL: 18 itens

Chave combinada 19mm	Chave combinada 8mm
Chave combinada 18mm	Chave combinada 7mm
Chave combinada 17mm	Chave combinada 6mm
Chave combinada 15mm	Chave de fenda, SL 6x150 (1/4x6")
Chave combinada 14mm	Chave de fenda, PH 5x100mm (3/16x4")
Chave combinada 13mm	Chave de fenda, SL 3x75mm (1/8x3")
Chave combinada 12mm	Chave de fenda, PH 6x125mm (1/4x5")
Chave combinada 11mm	Chave de fenda, PH 5x100mm (3/16x4")
Chave combinada 10mm	Chave de fenda, PH 3x75mm (1/8x3")

ref.:	C	L	H	peso
34356	462	297	35	3,5



Disponíveis nos Carros Oficina:

CR-39F CR-42F

Descrição do conjunto

TOTAL: 27 itens

Chave tipo L 19mm	Chave Trafix T27	Chave allen hexagonal 4mm
Chave tipo L 17mm	Chave Trafix T25	Chave allen hexagonal 3mm
Chave tipo L 13mm	Chave Trafix T20	Chave allen hexagonal 2,5mm
Chave tipo L 10mm	Chave Trafix T15	Chave allen hexagonal 2mm
Chave tipo L 8mm	Chave Trafix T10	Chave allen hexagonal 1,5mm
Chave Trafix T50	Chave allen hexagonal 10mm	Alicate de pressão 10"
Chave Trafix T45	Chave allen hexagonal 8mm	Alicate de Ponta 6"
Chave Trafix T40	Chave allen hexagonal 6mm	Alicate de corte diagonal 6"
Chave Trafix T30	Chave allen hexagonal 5mm	Alicate Universal 8"

Fechados

ref.:	C	L	H	K	peso	rodas
CR-94	600	400	915	90	26	- 2 fixas de 3" - 2 giratórias de 3"

Características gerais

- › 2 gavetas modelo B
- › 2 portas de aço
- › Fechadura com chave
- › 1 prateleira fixa



**compact
LINE**

Carros esteira

ref.:	C	L	H	K	peso	rodas
CR-91	1010	475	130	130	5	6 giratórias de 3"

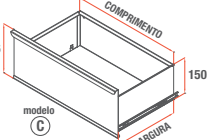
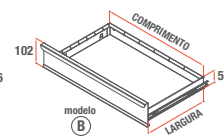
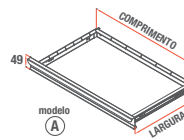
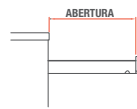
Características gerais

- › Em plástico rígido
- › Com encosto para a cabeça



Dimensões das gavetas

ref.:	C	L	abertura	ref.:	C	L	abertura
CR-14	665	350	350	CR-53	465	300	300
CR-16	665	350	350	CR-58	665	350	350
CR-39	525	400	305	CR-72	665	350	350
CR-40	465	300	300	CR-87	465	300	300
CR-42	465	300	300	CR-94	465	300	300



Com tampo de madeira

ref.:	C	L	H	K	peso	tipo de tampo	rodas
2007	1100	646	900	350	86	Compensado naval (45 mm)	- 2 fixas de 4" - 2 giratórias de 4" (uma com freio)

Características gerais

- › 2 portas de aço
- › Painel retrátil em chapa perfurada
- › Acompanha ganchos e suportes: KIT-GS3 (26 peças)
- › Prateleira interna removível



ref.:	C	L	H	K	peso	tipo de tampo	rodas
2009	1100	525	885	350	61	Compensado naval (25 mm)	- 2 fixas de 4" - 2 giratórias de 4" (uma com freio)

Características gerais

- › 2 portas de aço
- › Prateleira interna removível



Abertos

ref.:	C	L	H	K	peso	rodas
CR-95	600	400	910	90	23	- 2 fixas de 3" - 2 giratórias de 3"

Características gerais

› 2 gavetas modelo B com corredeira telescópica com rolamento de esferas

**compact
LINE**



ref.:	C	L	H	K	peso	rodas
CR-96	600	400	910	90	25	- 2 fixas de 3" - 2 giratórias de 3"

Características gerais

› 3 gavetas modelo B com corredeira telescópica com rolamento de esferas

**compact
LINE**



ref.:	C	L	H	K	peso	rodas
CR-92	600	400	910	90	21	- 2 fixas de 3" - 2 giratórias de 3"

Características gerais

› 2 gavetas modelo B com corredeira telescópica com rolamento de esferas

**compact
LINE**



ref.:	C	L	H	K	peso	rodas
CR-93	600	400	910	90	21	- 2 fixas de 3" - 2 giratórias de 3"

Características gerais

› 1 gaveta modelo B com corredeira telescópica com rolamento de esferas
› 1 gaveta modelo A com corredeira telescópica com rolamento de esferas

**compact
LINE**





CAIXAS COM FERRAMENTAS

Kit completo!

*Aliamos o útil ao agradável!
Agora, nossas Caixas* vem com as ferramentas!*

O que era bom, ficou ainda melhor!

Ferramentas Marcon:

- **Feitas em aço Cromo-Vanádio**
- **Cabo anatômico**

TIL MARCON

** disponível para alguns modelos de caixa para ferramentas Marcon*

› Caixas em chapa de aço reforçadas que oferecem maior capacidade de carga e melhor durabilidade. Contêm gavetas e divisórias para armazenar e organizar ferramentas e componentes.

Sanfonada

ref.:	C	L	H	K	peso
550FR	500	200	325	25	8,6

Características gerais

- › 5 bandejas de aço articulada
- › 35 ferramentas manuais em aço Cromo-Vanádio (ref. 34357)*



ref.:	C	L	H	K	peso	rodas
550M-FR	605	200	390	25	8,6	2 fixas de 2"

Características gerais

- › 5 bandejas de aço articulada
- › Puxador retrátil
- › 35 ferramentas manuais em aço Cromo-Vanádio (ref. 34357)*



ref.:	C	L	H	K	peso
507FR	605	200	375	25	8,6

Características gerais

- › 7 bandejas de aço articulada
- › 35 ferramentas manuais em aço Cromo-Vanádio (ref. 34357)*



ref.:	C	L	H	K	peso	rodas
507M-FR	605	200	435	25	9,4	2 fixas de 2"

Características gerais

- › 7 bandejas de aço articulada
- › Puxador retrátil
- › 35 ferramentas manuais em aço Cromo-Vanádio (ref. 34357)*



Descrição ferramentas

ref.: 34357



Disponíveis nas Caixas para Ferramentas:

550-FR 550M-FR 507-FR 507M-FR

Descrição do conjunto

Chave combinada 19mm	Chave de fenda, SL 5x100mm (3/16x4")	Chave allen hexagonal 5mm
Chave combinada 18mm	Chave de fenda, SL 3x75mm (1/8x3")	Chave allen hexagonal 4mm
Chave combinada 17mm	Chave de fenda, PH 6x125mm (1/4x5")	Chave allen hexagonal 3mm
Chave combinada 14mm	Chave de fenda, PH 5x100mm (3/16x4")	Chave hexagonal 2,5mm
Chave combinada 13mm	Chave de fenda, PH 3x75mm (1/8x3")	Chave hexagonal 2mm
Chave combinada 12mm	Chave tipo L 19mm	Chave hexagonal 1,5mm
Chave combinada 11mm	Chave tipo L 17mm	Alicate de pressão 10"
Chave combinada 10mm	Chave tipo L 13mm	Alicate de corte diagonal 6"
Chave combinada 8mm	Chave tipo L 10mm	Alicate Universal 8"
Chave combinada 7mm	Chave allen hexagonal 10mm	Chave de fenda toco, SL 5x38 (3/16x1.1/2")
Chave combinada 6mm	Chave allen hexagonal 8mm	Chave de fenda toco, PH 5x38mm (3/16x1.1/2")
Chave de fenda, SL 6x150 (1/4x6")	Chave allen hexagonal 6mm	

TOTAL: 35 itens

Equipamento para armazenar e transportar ferramentas com facilidade.

Gabinete gaveteiro móvel //

ref.:	C	L	H	K	peso	rodas
G-607	500	400	450	120	22	4 giratórias de 3"

Características gerais

- 2 gavetas modelo A
- 1 gaveta modelo B
- Fechadura para gavetas
- Puxador retrátil
- Prático e confortável assento



Gabinete gaveteiro com ferramentas //

ref.:	C	L	H	K	peso
G-605F	600	400	470	120	21,9

Características gerais

- 3 gavetas modelo B
- 1 divisória para gaveta (DPG-6)
- Compartimento superior
- Fechadura com chave
- 27 ferramentas manuais em aço Cromo-Vanádio organizadas em 1 berço de E.V.A (ref.:34356)

34356



ref.:	C	L	H	K	peso
G-805F	800	450	470	120	29,9

Características gerais

- 3 gavetas modelo B
- 1 divisória para gaveta (DPG-3)
- Compartimento superior
- Fechadura com chave
- 36 ferramentas manuais em aço Cromo-Vanádio organizadas em 2 berços de E.V.A(ref.: 34352 e 34353)

34352



34353



Descrição ferramentas //

ref.:	C	L	H	peso	Disponíveis nos Gabinete Gaveteiro:
34352	662	347	35	2,7	G-805F

Descrição do conjunto

TOTAL: 18 itens

Alicate bomba d'água 10"	Chave de fenda toco, PH 5x38mm (3/16x1.1/2")
Alicate de pressão 10"	Chave de fenda, PH 6x150 mm (1/4x5")
Alicate de Ponta 6"	Chave de fenda, PH 5x100mm (3/16x4")
Alicate de corte diagonal 6"	Chave de fenda, PH 3x75mm (1/8x3")
Alicate Universal 8"	Chave canhão 13mm
Chave de fenda toco, SL 5x38 (3/16x1.1/2")	Chave canhão 10mm
Chave de Fenda, SL 6x150 (1/4x6")	Chave canhão 8mm
Chave de Fenda, SL 5x100mm (3/16x4")	Chave canhão 7mm
Chave de Fenda, SL 3x75mm (1/8x3")	Chave canhão 6mm

ref.:	C	L	H	peso	Disponíveis nos Gabinete Gaveteiro:
34353	662	347	35	2,6	G-805F

Descrição do conjunto

TOTAL: 18 itens

Chave combinada 22mm	Chave combinada 15mm	Chave combinada 8mm
Chave combinada 21mm	Chave combinada 14mm	Chave combinada 7mm
Chave combinada 20mm	Chave combinada 13mm	Chave combinada 6mm
Chave combinada 19mm	Chave combinada 12mm	Martelo de borda
Chave combinada 18mm	Chave combinada 11mm	Martelo de Pena
Chave combinada 17mm	Chave combinada 10mm	Talhadeira

ref.:	C	L	H	peso
34356	462	297	35	3,5

Disponíveis nos Gabinete Gaveteiro:

G-605F

Descrição do conjunto

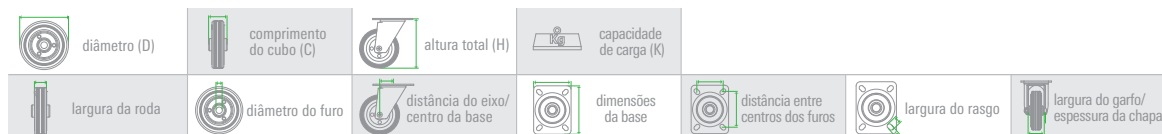
TOTAL: 27 itens

Chave tipo L 19mm	Chave Trafix T40	Chave allen hexagonal 10mm	Chave allen hexagonal 2mm
Chave tipo L 17mm	Chave Trafix T30	Chave allen hexagonal 8mm	Chave allen hexagonal 1,5mm
Chave tipo L 13mm	Chave Trafix T27	Chave allen hexagonal 6mm	Alicate de pressão 10"
Chave tipo L 10mm	Chave Trafix T25	Chave allen hexagonal 5mm	Alicate de Ponta 6"
Chave tipo L 8mm	Chave Trafix T20	Chave allen hexagonal 4mm	Alicate de corte diagonal 6"
Chave Trafix T50	Chave Trafix T15	Chave allen hexagonal 3mm	Alicate Universal 8"
Chave Trafix T45	Chave Trafix T10	Chave allen hexagonal 2,5mm	

Borracha cinza - Linha média

› Projetados para proporcionar mobilidade a equipamentos, a diversidade de modelos, com diferentes capacidades e materiais, atendem à demanda de diversos tipos de pisos.

LEGENDAS



ref.:	característica	D	C	H	K							
RM-120	rodas cinzas de 3"	75	30		40	22						
RM-121	rodas cinzas de 4"	100	40		60	27	12					
RM-122	rodas cinzas de 5"	126		-	100	34	15	-	-	-	-	
RM-123	rodas cinzas de 6"	159	55		130	38	20					
RM-124	rodas cinzas de 8"	200			150	44						
RM-125	rodízios cinzas fixos de 3"	75	30	97	40	22	12		84x72x2	62x50	11x8,5	32x2
RM-126	rodízios cinzas fixos de 4"	100	40	130	60	27	15	-	102x84x2	80x60	14x9	42x2
RM-127	rodízios cinzas fixos de 5"	126		155	100	34	20					
RM-128	rodízios cinzas fixos de 6"	159	55	194	130	38	15					
RM-129	rodízios cinzas fixos de 8"	200		235	150	44	20		135x105x2,5	105x75	15x11	57x2,5
RM-130	rodízios cinzas giratórios de 3"	75	30	97	40	22	12	30	84x72x2	62x50	11x8,5	32x2
RM-131	rodízios cinzas giratórios de 4"	100	40	130	60	27	15	35	102x84x2	80x60	14x9	42x2
RM-132	rodízios cinzas giratórios de 5"	126		155	100	34	20	38				
RM-133	rodízios cinzas giratórios de 6"	159	55	194	130	38	15	46	135x105x2,5	105x75	15x11	57x2,5
RM-134	rodízios cinzas giratórios de 8"	200		235	150	44	20	49				
RM-135	rodízios cinzas giratórios de 3" com freio	75	30	97	40	22	12	28	84x72x2	62x50	11x8,5	32x2
RM-136	rodízios cinzas giratórios de 4" com freio	100	40	130	60	27	15	45	102x84x2	80x60	14x9	42x2
RM-137	rodízios cinzas giratórios de 5" com freio	126		155	100	34	20	40				
RM-138	rodízios cinzas giratórios de 6" com freio	159	55	194	130	38	15	55	135x105x2,5	105x75	15x11	57x2,5
RM-139	rodízios cinzas giratórios de 8" com freio	200		235	150	44	20	53				

Características gerais

- › Rodízio de borracha cinza com núcleo em chapa de aço zincado
- › Base em chapa de aço zincado
- › Mancal com rolamento de rolete
- › Para piso em bom estado de conservação



RODA

GIRATÓRIO COM FREIO

FIXO

GIRATÓRIO

UNIDADE MÓVEL DE FILTRAGEM DE ÓLEO

SETUP EFICIENTE

*Filtre e recicle o óleo de seu maquinário sem precisar pará-los!
É a eficiência e produtividade aliada ao respeito ao meio ambiente.*

- **Redução do tempo de setup**
- **Recicla**
- **Economia**



› Equipamentos recicla e filtra óleos hidráulicos quando se mostram inadequados para a utilização sem a necessidade de parar o maquinário

Unidade móvel de filtragem de óleo com filtro nominal

ref.:	C	L	H	peso
MFO-1	722	548	1070	59

Características gerais

- › Vazão nominal: 45 l/min
- › Pressão máxima: 3 bar
- › Filtro sucção: filtro Y, tela inox, 400 micra
- › Filtro pressão nominal: 10 micras
- › Motor elétrico: 2 cv, 60Hz, 4 polos e blindagem IP55
- › Mangueiras com ponteiros metálicas:
 - Pressão: 2,5 metro com Ø 1"
 - Sucção: 2,5 metro com Ø 1"
- › Viscosidade de trabalho: 10 a 120 cSt
- › Temperatura de trabalho: 20 - 80°C
- › Manômetro com indicador de troca de óleo filtrante
 - Indicadores de troca do elemento filtrante:
 - Pressão: efetuar troca ao atingir 2 bar
 - Sucção: efetuar limpeza regularmente
- › Voltagem: 220V - trifásico



Unidade móvel de filtragem de óleo com filtro absoluto

ref.:	C	L	H	peso
MFO-2	788	548	1070	65

Características gerais

- › Vazão nominal: 45 l/min
- › Pressão máxima: 3 bar
- › Filtro sucção: tela inox, 125 micra
- › Filtro pressão absoluto: 3 micras
- › Motor elétrico: 1 cv, 60Hz, 4 polos e blindagem IP55
- › Mangueiras com ponteiros metálicas:
 - Pressão: 2,5 metro com Ø 1"
 - Sucção: 2,5 metro com Ø 1"
- › Viscosidade de trabalho: 10 a 120 cSt
- › Temperatura de trabalho: 20 - 80°C
- › Manômetro com indicador de troca de óleo filtrante
 - Indicadores de troca do elemento filtrante:
 - Pressão: efetuar troca ao atingir 2 bar
 - Sucção: efetuar troca ao atingir 0,2 bar
- › Voltagem: 220V - trifásico



Macaco elevador de carroceria //

› Utilizado na elevação de baús de até 6 toneladas.

ref.:	C	L	H	K	peso	rodas	outras especificações			
MEB-6T	694	600	1300	6	102	RM-38	elevação		base	alavanca
							H(min.)	H(máx.)	C	C
							294	2163	694	500

Características gerais

› Curso do pistão: 890 mm



Cavaletes de apoio de veículos //

ref.:	C	L	H	K	peso	outras especificações elevação	
CV-6T	401	401	746	6	22	min.	máx.
						720	1200



Macacos hidropneumático para posto de mola //

› Equipamento para realizar manutenção na suspensão de veículos, possibilitando o acesso ao feixe de molas.

ref.:	C	L	H	K	peso	outras especificações pistão	
4106	178	238	460	20	26	H (mínima)	H (máxima)
						459	806

Características gerais

› Curso de pistão: 347 mm
› Velocidade de elevação: 3,9 mm/s
› Pressão de trabalho: 8 bar / 120 psi



ref.:	C	L	H	K	peso	outras especificações pistão	
4107	191	263	463	32	35	H (mínima)	H (máxima)
						463	811

Características gerais

› Curso de pistão: 348 mm
› Velocidade de elevação: 2,8 mm/s
› Pressão de trabalho: 8 bar / 120 psi



Macaco jacaré hidropneumático curto //

› Utilizados principalmente na elevação de veículos, estes equipamentos podem ser empregados na elevação de maquinários para manutenção.

ref.:	C	L	H	K	peso	tipos de rodas	rodas	outras especificações elevação	
MJH-2CH MJH-2CPH	800	410	160	2	36	Ferro Poliuretano	2 fixas RM-50 e 2 gir. RM-51 2 fixas RM-60 e 2 gir. RM-47	min.	máx.
								130	465

Características gerais

› Velocidade de elevação: 12 mm/s
› Pressão de trabalho: 8 bar / 120 psi





GUINCHO HIDRÁULICO FIXO GIRATÓRIO

Braço forte!

A ajuda que você precisa ao seu alcance.

TIL MARCON



› Equipamento para elevação de cargas. Ideal para elevação e movimentação de cargas de até 0,5 toneladas e pode ser fixado em carrocerias de veículos ou qualquer outra superfície do seu posto de trabalho.

Guincho hidráulico fixo giratório

ref.:	C	L	H	K	peso
MGH-500G	1047	320	1407	0,5	68

outras especificações			
braço recolhido		braço estendido	
H (mínima)	H (máxima)	H (mínima)	H (máxima)
503	1953	272	2134

Características gerais

- › Curso do pistão: 455 mm
- › Comprimento da corrente: 600 mm
- › Fixar o produto na superfície desejada com parafusos





MARCON INDÚSTRIA METALÚRGICA LTDA.

Rua Coelho Neto,48 • Bairro Palmital • Marília/SP • CEP 17510-013

Fone: 14 3401-2425 • Fax 14 3422-3544

marcon@marcon.ind.br